




17. Bilan final 


Banque	16'900	Fisc	1'500
Clients	19'200	Capital propre	75'000
Véhicules	31'000	Bénéfice	2'600
Mobilier	12'000		
	79'100		79'100

Compte de résultat 

Traitements	97'000	Honoraires et vacations	125'500
Déplacements et divers	19'300	Produits financiers	1'300
Amortissements et entretien	7'900		
Bénéfice	2'600		
	126'800		126'800

18. Bilan final 

Liquidités	3'026	Fournisseurs	1'178
Clients	3'692	Autres dettes	4'768
Stocks	3'027	Dettes à long terme	2'561
Titres	1'598	Capital-actions	902
Immobilisations	6'667	Réserves	7'106
		Bénéfice	1'495
	18'010		18'010

Compte de résultat 

Prix de revient des marchandises vendues	5'519	Ventes	14'416
Marketing et distribution	4'298	Produits financiers	27
Recherche et développement	1'496		
Impôts	485		
Autres charges	55		
A.C.E.	1'095		
Bénéfice	1'495		
	14'443		14'443

19.

Bilan initial				☰	+	Caisse				☒	-	
Caisse	3'573	Fournisseurs	9'500	S.i.	3'573	4.	450					
Banque	6'427	Emprunt	5'000	5.	4'840	7.	255					
Clients	1'700			11.	250	9.	5'000					
Mobilier et mat.	45'000	Capital propre	42'200	15.	5'770	10.	210					
						12.	175					
						13.	1'000					
						14.	200					
						S.f. v/Bi.	7'143					
	56'700		56'700									
						14'433						14'433
+ Banque				☒	-	+ Clients				☒	-	
S.i.	6'427	1.	450	S.i.	1'700			S.i.	45'000	11.	250	
13.	1'000	6.	2'720	3.	850	S.f. v/Bi.	2'550	4.	450	S.f. v/Bi.	45'200	
		S.f. v/Bi.	4'257									
	7'427		7'427		2'550		2'550		45'450		45'450	
- Fournisseurs				☒	+	- Emprunt				☒	+	
1.	450	S.i.	9'500	S.f. v/Bi.	5'000	S.i.	5'000	S.f. v/Bi.	42'200	S.i.	42'200	
6.	2'720	2.	858									
S.f. v/Bi.	8'058	8.	870									
	11'228		11'228		5'000		5'000		42'200		42'200	
+ Achats pr. divers				☒	-	+ Salaires				☒	-	
2.	858	S.f. v/R.	1'728	9.	5'000	S.f. v/R.	5'000	7.	255			
8.	870							10.	210			
	1'728		1'728		5'000		5'000	12.	175			
								14.	200	S.f. v/R.	840	
									840		840	
- Recettes				☒	+	Compte de résultat				☒		
		3.	850	Ach. pr. div.	1'728	Recettes	11'460					
		5.	4'840	Salaires	5'000							
S.f. v/R.	11'460	15.	5'770	A.C.E.	840							
				Bénéfice	3'892							
	11'460		11'460		11'460		11'460					
Bilan final				☰								
Caisse	7'143	Fournisseurs	8'058									
Banque	4'257	Emprunt	5'000									
Clients	2'550	Capital propre	42'200									
Mobilier et mat.	45'200	Bénéfice	3'892									
	59'150		59'150									

20.

Bilan initial				+ Liquidités			
Liquidités	80'000	Fournisseurs	25'000	S.i.	80'000	1.	25'000
Clients	35'000	Hypothèque	150'000	2.	10'000	4.	15'000
Stock	75'000	Capital propre	240'000	5.	45'000	6.	2'000
Véhicules	40'000			7.	10'000	S.f. v/Bi.	103'000
Machines	45'000						
Immeubles et installations	140'000						
	415'000		415'000		145'000		145'000

+ Clients		+ Stock		+ Véhicules	
S.i.	35'000	S.i.	75'000	S.i.	40'000
8.	35'000	10.	18'000	4.	70'000
		S.f. v/Bi.	57'000	S.f. v/Bi.	110'000
	70'000		75'000		110'000
			75'000		110'000

+ Machines		+ Immeubles et installations		- Fournisseurs	
S.i.	45'000	S.i.	140'000	S.f. v/Bi.	190'000
S.f. v/Bi.	45'000	5.	50'000	S.i.	25'000
		9.	110'000	4.	55'000
		S.f. v/Bi.	200'000	9.	110'000
	150'000		250'000		190'000
	150'000		250'000		190'000

- Hypothèque		- Capital propre		+ Salaires	
6.	2'000	S.f. v/Bi.	240'000	1.	25'000
S.f. v/Bi.	148'000	S.i.	240'000	S.f. v/R.	25'000
	150'000		240'000		25'000
	150'000		240'000		25'000

+ A.C.E.		- Produits des travaux		Compte de résultat	
5.	5'000	3.	1'000	Salaires	25'000
10.	18'000	S.f. v/R.	44'000	A.C.E.	23'000
		2.	10'000	Prod. tr.	44'000
		8.	35'000	Perte	4'000
	23'000		45'000		48'000
	23'000		45'000		48'000

Bilan final			
Liquidités	103'000	Fournisseurs	190'000
Clients	59'000	Hypothèque	148'000
Stock	57'000	Capital propre	240'000
Véhicules	110'000		
Machines	45'000		
Immeubles et installations	200'000		
Perte	4'000		
	578'000		578'000

21.

+ Caisse et Poste				+ Banque				+ Clients			
S.i.	75'000	4.	360'000	S.i.	30'000	6b.	270'000	S.i.	45'000	5.	660'000
2a.	180'000	6a.	240'000	4.	360'000	8b.	210'000	2b.	330'000	S.f. v/Bi.	135'000
3a.	270'000	8a.	180'000	5b.	240'000	9.	9'000	3b.	420'000		
5a.	420'000	Prél.	75'000			10.	36'000				
12.	12'000	S.f. v/Bi.	102'000			S.f. v/Bi.	105'000				
<hr/>				<hr/>				<hr/>			
957'000				630'000				795'000			

+ Stock de bois				+ Outillage et machines				+ Immeuble industriel			
S.i.	60'000	S.f. v/Bi.	66'900	S.i.	150'000	11a.	30'000	S.i.	1'140'000	11b.	30'000
13.	6'900					S.f. v/Bi.	120'000			S.f. v/Bi.	1'110'000
<hr/>				<hr/>				<hr/>			
66'900				150'000				1'140'000			

- Fournisseurs				- Hypothèques				- Capital propre			
6.	510'000	S.i.	90'000	9.	9'000	S.i.	600'000	S.f. v/Bi.	849'900	S.i.	810'000
7.	12'000	1.	630'000	S.f. v/Bi.	591'000					Augment.	39'900
S.f. v/Bi.	198'000										
<hr/>				<hr/>				<hr/>			
720'000				600'000				849'900			

+ Achats de bois				- Ventes de meubles			
1.	630'000	7.	12'000	S.f. v/R.	510'000	2.	510'000
		14.	6'900				
		S.f. v/R.	611'100				
<hr/>				<hr/>			
630'000				510'000			

- Produits des travaux				+ A.C.E.				Compte de résultat			
S.f. v/R.	690'000	3.	690'000	8.	390'000	S.f. v/R.	486'000	Ach. de bois	611'100	Ventes de m.	510'000
				12.	60'000			A.C.E.	486'000	Prod. des tr.	690'000
				10.	36'000			B. Expl.	102'900		
<hr/>				<hr/>				<hr/>			
690'000				486'000				1'200'000			

Bilan				Compte de résultat			
Caisse, poste	102'000	Fournisseurs	198'000	B. Ex.	114'900	B. Expl.	102'900
Banque	105'000	Hypothèque	591'000			12.	12'000
Clients	135'000	Capital propre	849'900	<hr/>			
Stock	66'900						
Out. et mach.	120'000			Caisse	75'000	B. Ex. à rép.	114'900
Immeuble	1'110'000			Capital	39'900		
<hr/>				<hr/>			
1'638'900				114'900			