

Chapitre 4 – Les principes comptables d’enregistrement

1.

		Caisse			
	1.5	S.i.	1'820	8.5	500
	12.5	● →	3'600	13.5	50
	15.5	● →	310	14.5	400
				15.5	5
				S.f.	4'775
			5'730		5'730

● → Banque

● → Compte de résultat

● → Fournisseur

● → Compte de résultat

2.

		Caisse			
	16.6	S.i.	2'120	21.6	200
	19.6	● →	860	24.6	530
	25.6	● →	610	29.6	15
	30.6	● →	730	30.6	47
				S.f.	4'063
			4'855		4'855

● → Banque

● → Fournisseur

● → Compte de résultat

● → Fournisseur

3.

		Poste			
	1.	S.i.	16'400	3.	5'000
	2.	● →	8'200	5.	9'000
	4.	● →	370		
	6.	● →	1'000	S.f.	11'970
			25'970		25'970

● → Caisse

● → Banque

4.

		Banque			
	1.	S.i.	4'149	2.	1'050
	4.	● →	1'478	3.	848
	7.	● →	545	5.	3'000
				6.	590
				S.f.	684
			6'172		6'172

● → Fournisseur F.

● → Caisse

● → Poste

● → Créancier

5.

		Clients			
	1.	S.i.	2'500	3.	580
	2.	● →	6'000	5.	5'600
	4.	● →	1'800	S.f.	4'120
			10'300		10'300

● → Compte de résultat

● → Banque

6.

		Fournisseur Duvoisin			
	3.	● →	4'000	1. S.i.	5'817
	4.	● →	208	2.	1'308
	6.	● →	1'200	5.	2'798
	7.	● →	814		
	8.	● →	15		
	S.f.		3'686		
			9'923		9'923

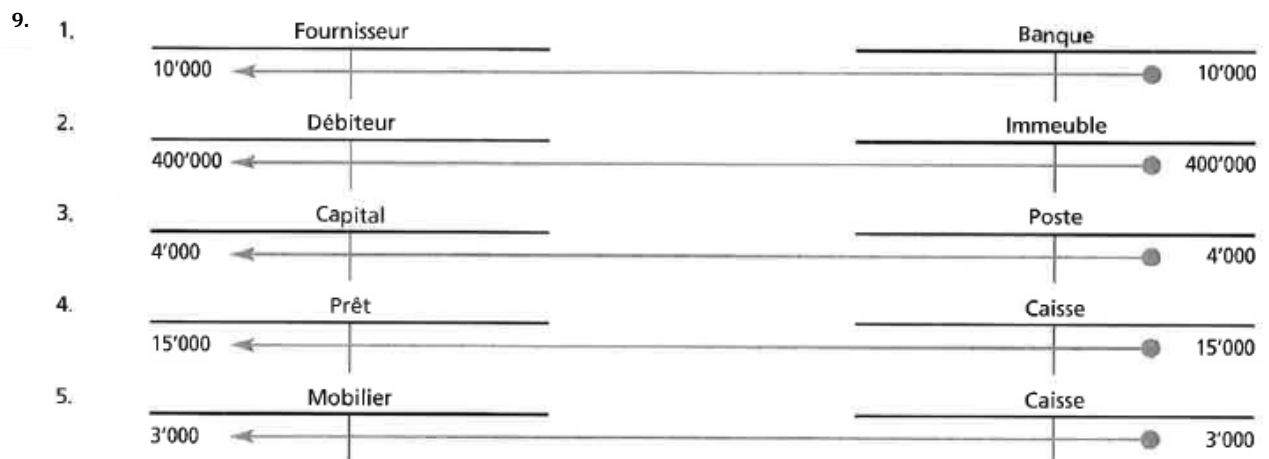
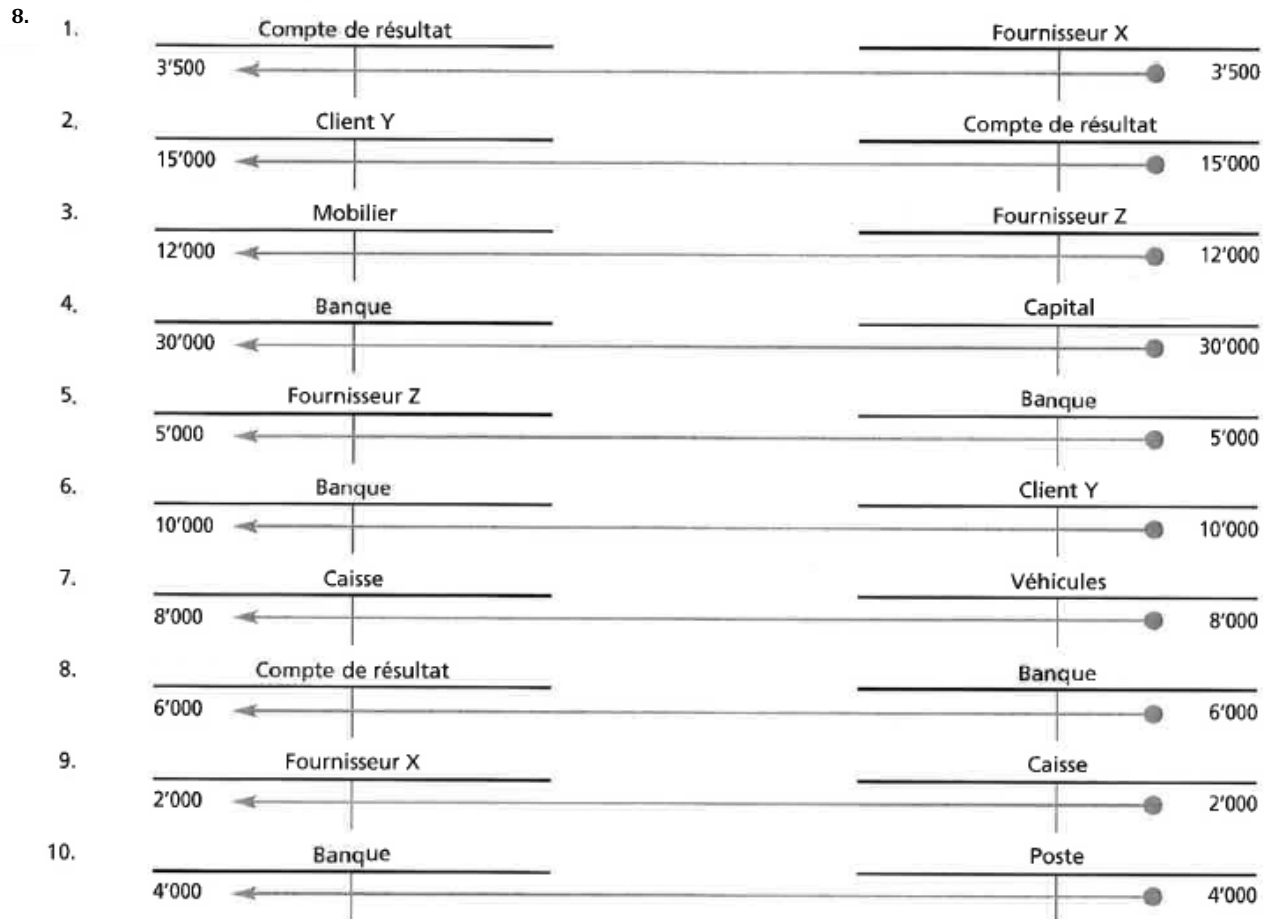
● → Compte de résultat

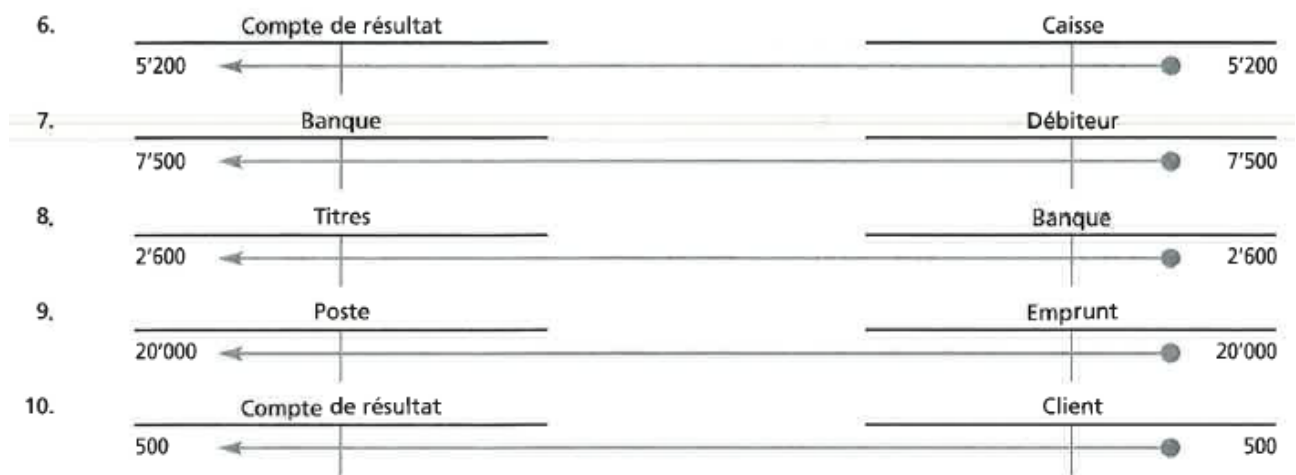
● → Compte de résultat

7.

		Fournisseur Miéville			
3.	Client P.	● →	1'560	1. S.i.	2'000
3.	Caisse	● →	440	2.	800
4.	Compte de résultat	● →	100	5.	538
5.	Caisse	● →	15	6.	8
S.f.		● →	731		
			3'346		3'346

● → Compte de résultat
 ● → Compte de résultat
 ● → Compte de résultat





Chapitre 5 - Le système de comptabilité double

p. 25	2) Bilan final	Clients
Ex. 2	3) Bilan final	Mobilier
	4) Emprunt	Bilan final

p. 28
Ex. 2

+ Véhicules -			
S.i.	2'000	5.	2'000
5.	10'000	S.f. v/Bi.	10'000
	12'000		12'000

Bilan final			
Caisse	1'290	Fournisseurs	2'820
Poste	1'120	Banque	17'500
Clients	1'110	Hypothèque	85'000
Mobilier	800	Capital	63'000
Véhicule	10'000		
Immeuble	154'000		
	168'320		168'320

Chapitre 13 - L'ajustement des comptes de situation

p. 199
Ex. 11

Il faut comprendre : Extrait de la balance au 31.12. N **après** comptabilisation de l'amortissement annuel

p. 199
Ex. 13

Amortissement linéaire direct ou indirect							
Direct							
Date	Enoncé	Mobilier et Installations		Amortissements		Amort.cum./Mobilier et installa.	
01.01.N+3	Solde initial	137 500.00					
31.12.N+3	Amortissement		27 500.00	27 500.00			
31.12.N+3	Clôture		110 000.00		27 500.00		
	Total	137 500.00	137 500.00	27 500.00	27 500.00		
31.12.N+3		BILAN					
	Mobilier et Installations	110 000.00					

Amortissement dégressif direct ou indirect							
Direct							
Date	Enoncé	Mobilier et Installations		Amortissements		Amort.cum./Mobilier et installa.	
01.01.N+3	Solde initial	92 812.50					
31.12.N+3	Amortissement		23 203.15	23 203.15			
31.12.N+3	Clôture		69 609.35		23 203.15		
	Total	92 812.50	92 812.50	23 203.15	23 203.15		
31.12.N+3		BILAN					
	Mobilier et Installations	69 609.35					
Indirect							
Date	Enoncé	Mobilier et Installations		Amortissements		Amort.cum./Mobilier et installa.	
01.01.N+3	Solde initial	92 812.50					
31.12.N+3	Amortissement			23 203.15			23 203.15
31.12.N+3	Clôture		92 812.50		23 203.15	23 203.15	
	Total	92 812.50	92 812.50	23 203.15	23 203.15	23 203.15	23 203.15
31.12.N+3		BILAN					
	Mobilier et Installations	92 812.50					
	./. Amor.Cum						-23 203.15

	Années	Valeur début	Amortissement	Valeur fin
Amortissement dégressif	1	220 000.00 CHF	55 000.00 CHF	165 000.00 CHF
	2	165 000.00 CHF	41 250.00 CHF	123 750.00 CHF
	3	123 750.00 CHF	30 937.50 CHF	92 812.50 CHF
	4	92 812.50 CHF	23 203.15 CHF	69 609.35 CHF

07.11.2020